

**ОТЧЕТ  
ОБ ИСПОЛНЕНИИ УЧРЕЖДЕНИЕМ ПЛАНА ЕГО ФИНАНСОВО-ХОЗЯЙСТВЕННОЙ ДЕЯТЕЛЬНОСТИ**

на 1 января 2019 г.

Коды	Форма по ОК/Д
0503737	Дата
01.01.2019	по ОКПО
39003457	по ОКТМО
	по ОКПО
70000000	Глава по БК
89255684	по ОКЕИ
	383

Учреждение: Государственное учреждение Тульской области "Социально-реабилитационный центр для несовершеннолетних № 4"

Обособленное подразделение: министерство труда и социальной защиты Тульской области

Учредитель: Субсидии на выполнение государственного (муниципального) задания

Наименование органа, осуществляющего полномочия учредителя: квартальная, годовая

Вид финансового обеспечения (деятельности): руб

Периодичность: руб

Единица измерения: руб

**1. Доходы учреждения**

Наименование показателя*	Код строки	Код аналитики**	Утверждено плановых назначений	Исполнено плановых назначений					Не исполнено плановых назначений
				через лицевые счета	через банковские счета	через кассу учреждения	некассовыми операциями	итого	
1	2	3	4	5	6	7	8	9	10
<b>Доходы - всего</b>	010		68 867 500,00	68 867 500,00	0,00	0,00	0,00	68 867 500,00	0,00
<i>Доходы от собственности</i>	030	120	0,00	0,00	0,00	0,00	0,00	0,00	0,00
<i>Доходы от оказания платных услуг (работ) и компенсации затрат</i>	040	130	68 867 500,00	68 867 500,00	0,00	0,00	0,00	68 867 500,00	0,00
<i>Суммы приудительного изъятия</i>	050	140	0,00	0,00	0,00	0,00	0,00	0,00	0,00
<i>Безвозмездные поступления от бюджетов</i>	060	150	0,00	0,00	0,00	0,00	0,00	0,00	0,00
в том числе:									
поступления от наднациональных организаций и правительств иностранных государств	062	152	0,00	0,00	0,00	0,00	0,00	0,00	0,00
поступления от международных финансовых организаций	063	153	0,00	0,00	0,00	0,00	0,00	0,00	0,00
<i>Доходы от операций с активами</i>	090	400	0,00	0,00	0,00	0,00	0,00	0,00	0,00
в том числе:									
от выбытий основных средств	092	410	0,00	0,00	0,00	0,00	0,00	0,00	0,00
от выбытий нематериальных активов	093	420	0,00	0,00	0,00	0,00	0,00	0,00	0,00
от выбытий непроизведенных активов	094	430	0,00	0,00	0,00	0,00	0,00	0,00	0,00
от выбытий материальных запасов	095	440	0,00	0,00	0,00	0,00	0,00	0,00	0,00
<i>Прочие доходы</i>	100	180	0,00	0,00	0,00	0,00	0,00	0,00	0,00

\* Отражается при наличии

\*\* - Код аналитической группы подвита доходов бюджетов (разряды с 18 по 20 кода классификации доходов бюджетов)

2. Расходы учреждения

Наименование показателя*	Код строки	Код аналитики***	Утверждено плановых назначений	Исполнено плановых назначений					Итого	Не исполнено плановых назначений
				через лицевые счета	через банковские счета	через кассу учреждения	некассовыми операциями	8		
1	2	3	4	5	6	7	8	9	10	
<b>Расходы - всего</b>	200	X	70 976 333,00	69 546 584,36	0,00	0,00	0,00	69 546 584,36	1 429 748,64	
<i>в том числе:</i>										
Расходы на выплаты персоналу в целях обеспечения выполнения функций государственными (муниципальными) органами, казенными учреждениями, органами управления государственными внебюджетными фондами		100	53 014 333,00	52 772 977,59	0,00	0,00	0,00	52 772 977,59	241 355,41	
Расходы на выплаты персоналу государственных (муниципальных) учреждений		110	53 014 333,00	52 772 977,59	0,00	0,00	0,00	52 772 977,59	241 355,41	
Фонд оплаты труда учреждений		111	40 697 600,00	40 595 749,20	0,00	0,00	0,00	40 595 749,20	101 850,80	
Иные выплаты персоналу учреждений, за исключением фонда оплаты труда		112	150 000,00	109 747,93	0,00	0,00	0,00	109 747,93	40 252,07	
Взносы по обязательному социальному страхованию на выплаты по оплате труда работников и иные выплаты работникам учреждений		119	12 166 733,00	12 067 480,46	0,00	0,00	0,00	12 067 480,46	99 252,54	
Закупка товаров, работ и услуг для обеспечения государственных (муниципальных) нужд		200	17 676 900,00	16 569 171,36	0,00	0,00	0,00	16 569 171,36	1 107 728,64	
Иные закупки товаров, работ и услуг для обеспечения государственных (муниципальных) нужд		240	17 676 900,00	16 569 171,36	0,00	0,00	0,00	16 569 171,36	1 107 728,64	
Прочая закупка товаров, работ и услуг		244	17 676 900,00	16 569 171,36	0,00	0,00	0,00	16 569 171,36	1 107 728,64	
Социальное обеспечение и иные выплаты населению		300	150 000,00	132 130,00	0,00	0,00	0,00	132 130,00	17 870,00	
Социальные выплаты гражданам, кроме публичных нормативных социальных выплат		320	150 000,00	132 130,00	0,00	0,00	0,00	132 130,00	17 870,00	
Пособия, компенсации и иные социальные выплаты гражданам, кроме публичных нормативных обязательств		321	150 000,00	132 130,00	0,00	0,00	0,00	132 130,00	17 870,00	
Иные бюджетные ассигнования		800	135 100,00	72 305,41	0,00	0,00	0,00	72 305,41	62 794,59	

2. Расходы учреждения

Наименование показателя*	Код строки	Код аналитики***	Утверждено плановых назначений	Исполнено плановых назначений				итого	Не исполнено плановых назначений
				через лицевые счета	через банковские счета	через кассу учреждения	некассовыми операциями		
1	2	3	4	5	6	7	8	9	10
Уплата налогов, сборов и иных платежей		850	135 100,00	72 305,41	0,00	0,00	0,00	72 305,41	62 794,59
Уплата налога на имущество организаций и земельного налога		851	95 100,00	62 612,00	0,00	0,00	0,00	62 612,00	32 488,00
Уплата прочих налогов, сборов		852	40 000,00	9 693,41	0,00	0,00	0,00	9 693,41	30 306,59
<b>Результат исполнения (дефицит / профицит)</b>	450	X	-2 108 833,00	-679 084,36	0,00	0,00	0,00	-679 084,36	X

\*\*\* Код вида расхода (разряды с 18 по 20 кода классификации расходов бюджетов)

3. Источники финансирования дефицита средств учреждения

Наименование показателя*	Код строки	Код аналитики****	Утверждено плановых назначений	Исполнено плановых назначений				Не исполнено плановых назначений	
				через целевые счета	через банковские счета	через кассу учреждения	некассовыми операциями		итого
1	2	3	4	5	6	7	8	9	10
<b>Источники финансирования дефицита средств - всего</b> (стр. 520+стр. 590+стр. 620+стр. 700+стр. 730+стр. 820+стр. 830)	500		2 108 833,00	679 084,36	0,00	0,00	0,00	679 084,36	
<b>Внутренние источники</b>	520		0,00	0,00	0,00	0,00	0,00	0,00	1 429 748,64
из них:									
Доходы от переоценки активов		171	0,00	0,00	0,00	0,00	0,00	0,00	0,00
Увеличение стоимости ценных бумаг, кроме акций и иных форм участия в капитале		520	0,00	0,00	0,00	0,00	0,00	0,00	0,00
Уменьшение стоимости ценных бумаг, кроме акций и иных форм участия в капитале		620	0,00	0,00	0,00	0,00	0,00	0,00	0,00
Увеличение задолженности по ссудам, займам		540	0,00	0,00	0,00	0,00	0,00	0,00	0,00
Уменьшение задолженности по ссудам, займам		640	0,00	0,00	0,00	0,00	0,00	0,00	0,00
Увеличение задолженности по заимствованиям		710	0,00	0,00	0,00	0,00	0,00	0,00	0,00
Уменьшение задолженности по заимствованиям		810	0,00	0,00	0,00	0,00	0,00	0,00	0,00
<b>Движение денежных средств</b>	590	X	0,00	0,00	0,00	0,00	0,00	0,00	0,00
поступление денежных средств прочие	591	510	0,00	0,00	0,00	0,00	0,00	0,00	0,00
выбытие денежных средств	592	610	0,00	0,00	0,00	0,00	0,00	0,00	0,00
<b>Внешние источники****</b>	620		0,00	0,00	0,00	0,00	0,00	0,00	0,00
из них:									
<b>Изменение остатков средств</b>	700	X	0,00	0,00	0,00	0,00	0,00	0,00	0,00
увеличение остатков средств, всего	710	510	2 108 833,00	679 084,36	0,00	0,00	0,00	679 084,36	1 429 748,64
уменьшение остатков средств, всего	720	610	X	-68 867 500,00	0,00	0,00	0,00	-68 867 500,00	X
<b>Изменение остатков по внутренним оборотам средств учреждения</b>	730	X	0,00	69 546 584,36	0,00	0,00	0,00	69 546 584,36	X
в том числе:									
увеличение остатков средств учреждения	731	510	0,00	0,00	0,00	0,00	0,00	0,00	X
уменьшение остатков средств учреждения	732	610	0,00	0,00	0,00	0,00	0,00	0,00	X
<b>Изменение остатков по внутренним расчетам</b>	820	X	0,00	0,00	0,00	0,00	0,00	0,00	0,00
в том числе:									
увеличение остатков по внутренним расчетам (Кт 030404510)	821		0,00	0,00	0,00	0,00	0,00	0,00	0,00
уменьшение остатков по внутренним расчетам (Дт 030404610)	822		0,00	0,00	0,00	0,00	0,00	0,00	0,00

\*\*\*\* Код аналитической группы вида источников финансирования дефицитов бюджетов (разряды с 18 по 20 кода классификации источников финансирования дефицита бюджета)




\*\*\*\*\* Показатели по строкам формируются только по виду деятельности "Приносящая доход деятельность (Собственные доходы учреждения)"

Наименование показателя*	Код строки	Код аналитики***	Утверждено плановых назначений	Исполнено плановых назначений					Не исполнено плановых назначений
				через лицевые счета	через банковские счета	через кассу учреждения	через кассу учреждения	некассовыми операциями	
1	2	3	4	5	6	7	8	9	10
Изменение остатков расчетов по внутренним привлеченным средствам в том числе:									
увеличение расчетов по внутреннему привлечению остатков средств (Кт 030406000)	830	X	0,00	0,00	0,00	0,00	0,00	0,00	0,00
уменьшение расчетов по внутреннему привлечению остатков средств (Дт 030406000)	831		0,00	0,00	0,00	0,00	0,00	0,00	0,00
	832		0,00	0,00	0,00	0,00	0,00	0,00	0,00

4. Сведения о возвратах остатков субсидий и расходов прошлых лет

Наименование показателя*	Код строки	Код аналитики	Произведено возвратов					итого
			через лицевые счета	через банковские счета	через кассу учреждения	некассовыми операциями		
1	2	3	4	5	6	7	8	
Возвращено остатков субсидий прошлых лет, всего из них по кодам аналитики:								
Доходы от оказания платных услуг (работ)*****	910	X	0,00	0,00	0,00	0,00	0,00	
Прочие доходы	911		0,00	0,00	0,00	0,00	0,00	
Возвращено расходов прошлых лет, всего из них по кодам аналитики:	950	X	0,00	0,00	0,00	0,00	0,00	
	950	X	0,00	0,00	0,00	0,00	0,00	

\*\*\*\*\* Формируется только в части возврата субсидий на выполнение государственного (муниципального) задания

директор  (подпись) В. А. Ильина (расшифровка подписи)  
 главный бухгалтер  (подпись) О. Н. Тамошина (расшифровка подписи)  
 Руководитель финансово-экономической службы  (подпись) (расшифровка подписи)



Централизованная бухгалтерия

(наименование, ОГРН, ИНН, КПП, местонахождение)

Руководитель (Уполномоченного лица) \_\_\_\_\_ (подпись) \_\_\_\_\_ (расшифровка подписи)  
 Исполнитель \_\_\_\_\_ (подпись) \_\_\_\_\_ (расшифровка подписи)  
 24 января 2019 г. \_\_\_\_\_ (подпись) \_\_\_\_\_ (расшифровка подписи)  
 \_\_\_\_\_ (подпись) \_\_\_\_\_ (расшифровка подписи)  
 \_\_\_\_\_ (подпись) \_\_\_\_\_ (расшифровка подписи) (телефон, e-mail)